



▶ JAGODA JPS - LU-001R



▶ JAGODA JPS - LU-001F



LUCY (LU-001R / LU-001F) - Interceppi a Erpice Rotante - per Vigneto e Frutteto

LUCY (LU-001R / LU-001F) è un'innovativa interceppi automatica a erpice rotante con azionamento idraulico, progettata per il controllo preciso delle infestanti in frutteti, vigneti e altre colture perenni. Ideale per l'agricoltura biologica, LUCY ottimizza il diserbo meccanico nel sotto-fila eliminando l'uso di erbicidi. Il sistema a erpice rotante garantisce una gestione ecologica, sostenibile e ad alta efficienza per ogni frutteto o vigneto.

Configurazioni su Misura per la Tua Azienda

Configurazioni su misura Per la massima compatibilità con il tuo trattore, la sarchiatrice LUCY è disponibile in due versioni:

LU-001R



LU-001F



35 – 100 CV: LU-001R: Montaggio anteriore o posteriore tramite attacco a 3 punti su telaio universale reversibile M-001.



35 – 100 CV: LU-001F: Montaggio anteriore tramite staffatura personalizzata (ideale per trattori sprovvisti di sollevatore frontale).



Portata richiesta: 30-35 L/min: Optional Centralina AHF-01 (Opzionale): Per trattori con portata d'olio inferiore a 30-35 L/min, offriamo il kit di potenza idraulica indipendente.



Larghezza Variabile: Comandi idraulici per adattarsi a diverse interfile e sestri d'impianto.



Pannello di Controllo Wireless: Gestione remota di due sezioni, inclusa la regolazione della larghezza e il sollevamento idraulico.



Erpice Rotante Ø 300 mm: dotato di 3 coltelli verticali per un diserbo meccanico di alta precisione.



Sensore a Sensibilità Regolabile: Tastatore idraulico ad alta precisione che rileva automaticamente fusti e ostacoli.

Montaggio Frontale Personalizzato (LU-001F)



- **Compatibilità:** Staffatura dedicata per trattori sprovvisti di sollevatore anteriore a 3 punti.
- **Sollevamento di Precisione:** Cilindro idraulico integrato con escursione verticale di +/- 20 cm rispetto al centro.cylinder, allowing for +/- 20 cm of vertical travel from the center.
- **Meccanismo di sollevamento** gestito direttamente dal pannello wireless

Telaio Universale Reversibile M-001



- Reversibilità: Montaggio anteriore o posteriore.
- Attacco: Compatibile con attacchi a 3 punti CAT I e CAT II.
- Larghezza Idraulica: Regolabile da 1,72 m a 3,10 m (disponibile a lato singolo o doppio).
- Controllo Profondità: Ruote d'appoggio in gomma regolabili.
- Versatilità: Compatibile con Sarchiatrice a dita KLAUDIA, Dischi ALEK e altri utensili.
- Stoccaggio: Piedini di stazionamento integrati.
- Optional: Estensioni di larghezza da 450 mm per lato.







Centralina Idraulica Indipendente AHF-01



- Potenza Idraulica: Ideale per trattori con portata d'olio limitata, fornisce un flusso indipendente ad alta capacità (70 L/min a 540 giri/min).
- Sistema di Raffreddamento: Serbatoio da 75 L con filtro e scambiatore di calore integrato (radiatore) per mantenere la temperatura dell'olio sotto i 60°C.
- Attacco Duale: Dotata di ganci Cat I-III per il montaggio degli utensili sia anteriormente (al trattore) che direttamente sulla centralina stessa (al posteriore).
- Capacità: supporta attrezzi fino a 600 kg; include albero cardanico dedicato.

Specifiche Tecniche

Caratteristica	LU-001F	LU-001R
Tipo di attacco	Staffatura dedicata o 3 punti Cat 2	Attacco a 3 punti Cat 2 (Ant. o Post.)
Larghezza max lavoro	2026 mm	2010 mm
Larghezza min lavoro	1900 mm	1610 mm
Larghezza di trasporto	2026 mm	1610 mm
Lunghezza	1180 mm	1500 mm
Altezza	1160 mm	1040 mm
Profondità di lavoro	10-40 mm	10-40 mm
Ø Erpice Rotante	300 mm	300 mm
Velocità di lavoro	1 – 3 km/h	1 – 3 km/h
Portata olio richiesta	30 l/min (o Centralina Idraulica)	30 l/min (o Centralina Idraulica)
Peso	180 kg	220 kg

- **Address:** Pamiętna 15c, 96-100 Skierniewice, Poland
- **Email:** jagoda@jagoda.com.pl
- **Tel:** +48 46 831 01 96
- **Mobile:** +48 501 782 345
-     **JAGODA JPS Agromachines**